



**PEMERINTAH KABUPATEN PESISIR SELATAN**  
**BADAN PENANGGULANGAN BENCANA DAERAH**  
**KABUPATEN PESISIR SELATAN**  
**Jl. H. Agus Salim Telp. 0756-22161, Fax. 0756-22161**



Nomor : 360/ /BPBD-PS/ VII / 2018  
Lampiran : 1 (satu) Berkas  
Perihal : Pengiriman Data Pengungsi dan Kerugian  
Akibat Bencana Alam

Painan, 18 Juli 2018  
Kepada Yth. Ibu Kepala Dinas Sosial  
Pemberdayaan Perempuan dan  
Perlindungan Anak Kab.Pesisir Selatan  
di  
Painan

Dengan hormat,

Sehubungan dengan permintaan data yang disampaikan oleh Dinas Sosial  
Pemberdayaan Perempuan dan Perlindungan Anak kepada Badan Penanggulangan  
Bencana Daerah Kabupaten Pesisir Selatan, maka bersama ini kami kirimkan data  
dimaksud sebagaimana data Terlampir

Demikianlah kami sampaikan, untuk sebagai bahan seperlunya, kami ucapkan  
terima kasih.

KEPALA PELAKSANA,

  
Ir. HERMAN BUDIARTO  
NIP.19670103 199203.1.010



**PEMERINTAH KABUPATEN PESISIR SELATAN**  
**BADAN PENANGGULANGAN BENCANA DAERAH**  
**KABUPATEN PESISIR SELATAN**

Jl. H. Agus Salim Telp. 0756-22161, Fax. 0756-22161




**JUMLAH PENGUNGSI AKIBAT BENCANA**

NO	JENIS BENCANA	JUMLAH PENGUNGSI AKIBAT BENCANA			KET
		2016	2017	2018	
1	BANJIR	200	-	-	
2	TANAH LONGSOR		-	-	
3	GEMPA BUMI	80	-	-	
4	TSUNAMI		-	-	
5	BADAI/ ANGIN PUTING BELIUNG		-	-	
6	ABRASI SUNGAI		-	-	
7	ABRASI PANTAI EROSI (DANAU)	46	-	-	
8	GELOMBANG PASANG		-	-	
9	KEBAKARAN		-	-	
10	KEBAKARAN LAHAN	26	-	-	
		<b>352</b>			
	<b>JUMLAH PENGUNGSI AKIBAT BENCANA</b>				

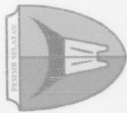
Painan, 18 Juli 2018

Kepala Pelaksana

Badan Penanggulangan Bencana Daerah  
Kabupaten Pesisir Selatan



**Ir. H. HERMAN BUDIARTO**  
NIP. 19670103.199203.1.010



BADAN PENANGGULANGAN BENCANA DAERAH  
KABUPATEN PESIR SELATAN  
Jl. H. Agus Salim Telp. 0756-22161, Fax. 0756-22161




## JUMLAH KERUGIAN AKIBAT BENCANA

NO	JENIS BENCANA	SATUAN	JUMLAH KEJADIAN BENCANA			SATUAN	JUMLAH KERUGIAN AKIBAT BENCANA			KET
			2016	2017	2018		2016	2017	2018	
1	BANJIR	Kali	12	24	-	Rp.	4.383.000.000	6.101.735.000	-	
2	TANAH LONGSOR	Kali	3	8	-	Rp.		600.000.000	-	
3	GEMPA BUMI	Kali	2	-	-	Rp.	32.370.000.000	-	-	
4	TSUNAMI	Kali		-	-	Rp.	-	-	-	
5	BADAI/ ANGIN PUTING BELIUNG	Kali	9	3	-	Rp.	275.000.000	350.000.000	-	
6	ABRASI SUNGAI	Kali		-	-	Rp.	-	-	-	
7	ABRASI PANTAI/ EROSI (DANAU)	Kali	1	1	-	Rp.	930.000.000	1.080.000.000	-	
8	GELOMBANG PASANG	Kali		-	-	Rp.	-	-	-	
9	KEBAKARAN	Kali	37	-	-	Rp.	-	-	-	
10	KEBAKARAN LAHAN	Kali	1	-	-	Rp.	2.778.000.000	-	-	
	JUMLAH PENGUNGSI AKIBAT BENCANA	Kali	65	36	0	Rp.	40.736.000.000	8.131.735.000		

Painan, 18 Juli 2018

Kepala Pelaksana  
Badan Penanggulangan Bencana Daerah  
Kabupaten Pesisir Selatan

  
Ir. H. HERMAN BUJDIARTO  
NIP. 19670103.199203.1.010



**PEMERINTAH KABUPATEN PESISIR SELATAN**  
**DINAS KEPENDUDUKAN DAN PENCATATAN SIPIL**

**Jl. Pemuda No. 1 Painan**

Telp/Fax (0756) 22143, Email : [disdukcapil1301@gmail.com](mailto:disdukcapil1301@gmail.com)

Painan, 26 Juli 2018

Nomor : 470/ **176** /DKPS-PS/VII-2018

Kepada :

Lamp : 1 (satu) berkas

Yth. Sdri. Kepala Dinas Sosial,  
Pemberdayaan Perempuan  
dan Perlindungan Anak  
di

Hal : **Data Sistem Informasi  
Pembangunan Daerah  
(e-database SIPD)**

Tempat

Memenuhi permintaan surat saudara nomor 460/364/DSPPrPA-PS/2018 tanggal 10 Juli 2018 tentang Data Sistem Informasi Pembangunan Daerah (e-database SIPD), bersama ini Kami sampaikan data kependudukan Kabupaten Pesisir Selatan sesuai lampiran surat saudara.

Demikian disampaikan, atas perhatian saudara diucapkan terimakasih.

Kepala Dinas,



**EVARAUZA Y, DT. MA TIGO LAREH**

NIP 19670712 199202 1 001

Tembusan, kepada Yth :

1. Bpk. Bupati Kab. Pesisir Selatan di Painan
2. Arsip



# 1. Struktur Penduduk Perempuan Berdasarkan Pendidikan (>18 Tahun)

**Tabel 1.**  
**Jumlah Perempuan Tidak Bersekolah**  
**di Kabupaten Pesisir Selatan Tahun 2016 s/d 2018**

No.	KECAMATAN	PEREMPUAN	PEREMPUAN	PEREMPUAN
		Tahun 2016	Tahun 2017	Tahun 2018
1	PANCUNG SOAL	631	658	578
2	RANAH PESISIR	1,226	1,251	1132
3	LENGAYANG	2,679	2,706	2480
4	BATANG KAPAS	1,890	1,921	1534
5	IV JURAI	1,135	1,157	1092
6	BAYANG	773	807	688
7	KOTO XI TARUSAN	2,121	2,170	1911
8	SUTERA	2,877	3,021	2481
9	LINGGO SARI BAGANTI	3,115	3,231	2917
10	LUNANG	1,233	1,219	1049
11	BASA AMPEK BALAI TAPAN	628	589	446
12	IV NAGARI BAYANG UTARA	233	228	206
13	AIRPURA	655	652	605
14	RANAH AMPEK HULU TAPAN	574	668	565
15	SILAUT	528	542	442
	JUMLAH	20,298	20,820	18,126

**Tabel 2.**  
**Jumlah Perempuan Tamat SD/Sederajat**  
**di Kabupaten Pesisir Selatan Tahun 2016 s/d 2018**

No.	KECAMATAN	PEREMPUAN	PEREMPUAN	PEREMPUAN
		Tahun 2016	Tahun 2017	Tahun 2018
1	PANCUNG SOAL	1,770	1,821	1812
2	RANAH PESISIR	2,159	2,203	2216
3	LENGAYANG	4,543	4,473	4448
4	BATANG KAPAS	2,929	2,871	2611
5	IV JURAI	3,193	3,122	3021
6	BAYANG	3,481	3,362	3270
7	KOTO XI TARUSAN	3,799	3,691	3662
8	SUTERA	3,929	3,995	3753
9	LINGGO SARI BAGANTI	3,158	3,174	3171
10	LUNANG	1,474	1,443	1442
11	BASA AMPEK BALAI TAPAN	1,102	1,028	1014
12	IV NAGARI BAYANG UTARA	789	740	718
13	AIRPURA	1,256	1,297	1299
14	RANAH AMPEK HULU TAPAN	932	996	946
15	SILAUT	1,036	1,113	1072
	JUMLAH	35,550	35,329	34,455

**Tabel 3.**  
**Jumlah Perempuan Tamat SMP/Sederajat**  
**di Kabupaten Pesisir Selatan Tahun 2016 s/d 2018**

No.	Kecamatan	PEREMPUAN	PEREMPUAN	PEREMPUAN
		Tahun 2016	Tahun 2017	Tahun 2018
1	PANCUNG SOAL	1,770	1,821	1812
2	RANAH PESISIR	2,159	2,203	2216
3	LENGAYANG	4,543	4,473	4448
4	BATANG KAPAS	2,929	2,871	2611
5	IV JURAI	3,193	3,122	3021
6	BAYANG	3,481	3,362	3270
7	KOTO XI TARUSAN	3,799	3,691	3662
8	SUTERA	3,929	3,995	3753
9	LINGGO SARI BAGANTI	3,158	3,174	3171
10	LUNANG	1,474	1,443	1442
11	BASA AMPEK BALAI TAPAN	1,102	1,028	1014
12	IV NAGARI BAYANG UTARA	789	740	718
13	AIRPURA	1,256	1,297	1299
14	RANAH AMPEK HULU TAPAN	932	996	946
15	SILAUT	1,036	1,113	1072
	JUMLAH	35,550	35,329	34,455

**Tabel 4.**  
**Jumlah Perempuan Tamat SMA/Sederajat**  
**di Kabupaten Pesisir Selatan Tahun 2016 s/d 2018**

No.	Kecamatan	PEREMPUAN	PEREMPUAN	PEREMPUAN
		Tahun 2016	Tahun 2017	Tahun 2018
1	PANCUNG SOAL	2,599	2,725	2824
2	RANAH PESISIR	3,678	3,760	3928
3	LENGAYANG	6,618	6,505	6471
4	BATANG KAPAS	4,280	4,176	3928
5	IV JURAI	6,558	6,469	6482
6	BAYANG	5,594	5,439	5382
7	KOTO XI TARUSAN	4,978	4,954	5099
8	SUTERA	4,452	4,533	4420
9	LINGGO SARI BAGANTI	3,765	3,850	3995
10	LUNANG	1,314	1,349	1411
11	BASA AMPEK BALAI TAPAN	1,585	1,580	1595
12	IV NAGARI BAYANG UTARA	861	844	836
13	AIRPURA	1,427	1,520	1526
14	RANAH AMPEK HULU TAPAN	1,034	1,133	1176
15	SILAUT	775	862	881
	JUMLAH	49,518	49,699	49,954

**Tabel 5.**  
**Jumlah Perempuan Tamat Diploma I/II/III**  
**di Kabupaten Pesisir Selatan Tahun 2016 s/d 2018**

No.	Kecamatan	PEREMPUAN	PEREMPUAN	PEREMPUAN
		Tahun 2016	Tahun 2017	Tahun 2018
1	PANCUNG SOAL	138	144	145
2	RANAH PESISIR	204	212	223
3	LENGAYANG	351	373	371
4	BATANG KAPAS	199	195	198
5	IV JURAI	583	600	616
6	BAYANG	300	309	327
7	KOTO XI TARUSAN	258	255	263
8	SUTERA	276	299	287
9	LINGGO SARI BAGANTI	191	204	216
10	LUNANG	73	83	88
11	BASA AMPEK BALAI TAPAN	120	127	127
12	IV NAGARI BAYANG UTARA	37	43	43
13	AIRPURA	53	72	89
14	RANAH AMPEK HULU TAPAN	54	65	72
15	SILAUT	40	50	55
JUMLAH		2,877	3,031	3,120

**Tabel 6.**  
**Jumlah Perempuan Tamat Perguruan Tinggi**  
**di Kabupaten Pesisir Selatan Tahun 2016 s/d 2018**

No.	Kecamatan	PEREMPUAN	PEREMPUAN	PEREMPUAN
		Tahun 2016	Tahun 2017	Tahun 2018
1	PANCUNG SOAL	320	361	410
2	RANAH PESISIR	697	764	825
3	LENGAYANG	907	994	1074
4	BATANG KAPAS	556	598	642
5	IV JURAI	1,764	1,903	1982
6	BAYANG	949	1,045	1113
7	KOTO XI TARUSAN	715	788	850
8	SUTERA	576	655	723
9	LINGGO SARI BAGANTI	495	570	629
10	LUNANG	175	199	222
11	BASA AMPEK BALAI TAPAN	300	324	333
12	IV NAGARI BAYANG UTARA	144	161	175
13	AIRPURA	159	205	230
14	RANAH AMPEK HULU TAPAN	163	194	230
15	SILAUT	140	161	182
JUMLAH		8,060	8,922	9,620



**PEMERINTAH KABUPATEN PESISIR SELATAN  
DINAS KOPERASI, UMKM, PERDAGANGAN DAN  
PERINDUSTRIAN**

Jln. Agus Salim. Painan Telp. (0756) 21504- 21032 Fax. 21032  
PAINAN - 21611

Nomor : 516.1/603 /DKUP.2/VII/2018  
Lampiran : -  
Perihal : **Data Koperasi dan UMK Menurut jenis Kelamin**

Painan, 26 Juli 2018

Kepada Yth,  
Sdr. Kepala Dinas Sosial, Pemberdayaan Perempuan dan Perlindungan  
Anak Kab. Pesisir Selatan.  
di

**T e m p a t .**

Menindak lanjuti Surat Bapak Sekretaris Daerah Kabupaten Pesisir Selatan Nomor : 460/289/DSPPrPA-PS/2018 tanggal 21 Juni 2018, perihal Sistim Informasi Gender dan Anak (SIGA), maka bersama ini kami kirimkan data Koperasi dan Usaha Miro Kecil menurut jenis kelamin di Kabupaten Pesisir Selatan sebagaimana terlampir.

Demikian disampaikan, atas perhatiannya diucapkan terima kasih.

**an. KEPALA DINAS  
Sekretaris**  
**T A M R I N, S Sos, MM.**  
NIP. 19650611 199003 1 005

**Tembusan disampaikan kepada Yth :**

1. Bpk. Bupati Pesisir Selatan di Painan (sebagai laporan).



**Usaha Mikro Kecil (UMK) Menurut Jenis Kelamin  
Kabupaten Pesisir Selatan  
Tahun 2017**

NO	KECAMATAN	JENIS USAHA	USAHA KECIL		L + P
			L	P	
1	KOTO XI TARUSAN		134	43	177
2	IV NAGARI BAYANG UTARA		7	3	10
3	BAYANG		134	61	195
4	IV JURAI		336	157	493
5	BATANG KAPAS		87	31	118
6	SUTERA		135	38	173
7	LENGAYANG		105	29	134
8	RANAH PESISIR		174	38	212
9	LINGGO SARI BAGANTI		88	25	113
10	PANCUNG SOAL		84	26	110
11	AIR PURA		57	23	80
12	BASA AMPEK BALAI TAPAN		53	24	77
13	RANAH AMPEK HULU TAPAN		20	11	31
14	LUNANG		117	44	161
15	SILAUT		73	11	84
<b>TOTAL</b>			<b>1604</b>	<b>564</b>	<b>2168</b>



**Usaha Mikro Kecil (UMK) Menurut Jenis Kelamin**  
**Kabupaten Pesisir Selatan**  
**Tahun 2017**

NO	KECAMATAN	JENIS USAHA	USAHA MIKRO		L + P
			L	P	
1	KOTO XI TARUSAN		280	357	637
2	IV NAGARI BAYANG UTARA		11	75	86
3	BAYANG		92	197	289
4	IV JURAI		131	558	689
5	BATANG KAPAS		56	186	242
6	SUTERA		44	63	107
7	LENGAYANG		39	169	208
8	RANAH PESISIR		137	28	165
9	LINGGO SARI BAGANTI		13	9	22
10	PANCUNG SOAL		161	151	312
11	AIR PURA		48	53	101
12	BASA AMPEK BALAI TAPAN		17	20	37
13	RANAH AMPEK HULU TAPAN		74	259	333
14	LUNANG		112	40	152
15	SILAUT		119	35	154
<b>TOTAL</b>			<b>1334</b>	<b>2200</b>	<b>3534</b>

# 9. Keanggotaan Koperasi

Tabel  
Keanggotaan Koperasi Menurut Jenis Kelamin  
di Kabupaten Pesisir Selatan  
Tahun 2017

NO	KECAMATAN	KEANGGOTAAN KOPERASI		L+P
		LAKI-LAKI (L)	PEREMPUAN (P)	
1	Koto XI Tarusan	651	750	1.401
2	Bayang	242	494	736
3	IV Nagari Bayang Utara	129	140	269
4	IV Jurai	2.514	3.214	5.728
5	Batang Kapas	232	307	539
6	Sutera	364	527	891
7	Lengayang	1.301	939	2.240
8	Ranah Pesisir	297	410	707
9	Linggo Sari Baganti	563	384	947
10	Airpura	160	135	295
11	Pancung Soal	782	536	1.318
12	Ranah Ampek Hulu Tapan	100	11	111
13	Basa Ampek Balai Tapan	137	185	322
14	Lunang	303	198	501
15	Silaut	366	122	488
	Total	8.141	8.352	16.493

# 10. Angka Kelulusan Paket A,B dan C

## Tabel

Angka Kelulusan Paket A,B dan C  
Menurut Jenis Kelamin Tahun 2017

NO	KECAMATAN	Paket A			Paket B			Paket C		
		L	P	L+P	L	P	L+P	L	P	L+P
1	Koto XI Tarusan	0	0	0	11	4	15	34	10	44
2	Bayang	0	0	0	0	0	0	8	2	10
3	Bayang Utara	0	0	0	0	0	0	0	0	0
4	IV Jurai	5	2	7	55	2	57	160	57	217
5	Batang Kapas	0	0	0	0	0	0	0	0	0
6	Sutera	0	0	0	25	2	27	41	12	53
7	Lengayang	0	0	0	0	0	0	0	0	0
8	Ranah Pesisir	0	0	0	0	0	0	0	0	0
9	Linggo Sari Baganti	0	0	0	70	7	77	153	62	215
10	Airpura	0	0	0	0	0	0	0	0	0
11	Pancung Soal	0	0	0	0	0	0	0	0	0
12	Ranah Ampek Hulu	0	0	0	0	0	0	0	0	0
13	Basa Ampek Balai	0	0	0	0	0	0	0	0	0
14	Lunang	0	0	0	0	0	0	0	0	0
15	Silaut	0	0	0	0	0	0	0	0	0
Total		5	2	7	161	15	176	396	143	539

Painan, 07 Agustus 2018

Kepala Dinas Pendidikan dan Kebudayaan

H.ZULKIFLI,S.Pd,M.Pd

NIP. 19591231 198512 1 005

5. Angka Putus Sekolah Menurut Jenjang Pendidikan SD, SLTP dan SLTA


Tabel

Angka Putus Sekolah Menurut Jenjang Pendidikan (SD, SLTP, SLTA) dan Jenis Kelamin di Kabupaten Pesisir Selatan Tahun 2017

NO	KECAMATAN	SD			SLTP			Total		
		L	P	L+P	L	P	L+P	L	P	L+P
1	Koto XI Tarusan	1	1	2				1	1	2
2	Bayang		1	1		1	1	0	2	2
3	Bayang Utara							0	0	0
4	IV Jurai	1		1				1	0	1
5	Batang Kapas		1	1				0	1	1
6	Sutera	1		1				1	0	1
7	Lengayang	1	1	2				1	1	2
8	Ranah Pesisir		1	1	1		1	1	1	2
9	Linggo Sari Baganti		1	1				0	1	1
10	Airpura	1		1	1		1	2	0	2
11	Pancung Soal	1		1				1	0	1
12	Ranah Ampek Hulu	1	1	2				1	1	2
13	Basa Ampek Balai		1	1		1	1	0	2	2
14	Lunang	2	2	4	1		1	3	2	5
15	Silaut	1	3	4	1		1	2	3	5
	Total	10	13	23	4	2	6	14	15	29

Painan, 07 Agustus 2018

Kepala Dinas Pendidikan dan Kebudayaan

  
**H. ZULKIFLI, S.Pd, M.Pd**  
 NIP. 19591231 198512 1 005

6. Penduduk Menurut Jenis Pendidikan Tertinggi yang ditamatkan

Tabel

Penduduk Menurut Jenis Pendidikan Tertinggi yang ditamatkan dan Jenis Kelamin di Kabupaten Pesisir Selatan Tahun 2017

NO	KECAMATAN	SD			SLTP			SLTA			Akademi/PT		
		L	P	L+P	L	P	L+P	L	P	L+P	L	P	L+P
1	Koto XI Tarusan	958	890	1848	427	426	853	212	212	424			
2	Bayang	1237	1224	2461	465	492	957	283	307	590			
3	Bayang Utara	991	931	1922	331	308	639	389	668	1057			
4	IV Jurai	1039	945	1984	507	476	983	291	150	441			
5	Batang Kapas	1979	1802	3781	823	774	1597	578	634	1212			
6	Sutera	1213	1066	2279	410	401	811	278	369	647			
7	Lengayang	3295	2951	6246	1324	1251	2575	916	1103	2019			
8	Ranah Pesisir	2034	1821	3855	930	868	1798	1292	1259	2551			
9	Linggo Sari Baganti	3581	3249	6830	1436	1567	3003	1332	1333	2665			
10	Airpura	3712	3318	7030	1356	1378	2734	1039	1234	2273			
11	Pancung Soal	2076	1873	3949	987	827	1814	719	775	1494			
12	Ranah Ampek Hulu	3082	2710	5792	1494	1292	2786	2289	2444	4733			
13	Basa Ampek Balai	2065	1802	3867	1045	1081	2126	1056	1147	2203			
14	Lunang	384	411	795	192	161	353	116	87	203			
15	Silaut	3361	3090	6451	1587	1506	3093	1291	1325	2616			
	Total	31007	28083	59090	13314	12808	26122	12081	13047	25128	0	0	0

Painan, 07 Agustus 2018

Kepala Dinas Pendidikan dan Kebudayaan

H. ZULKIFLI, S.Pd, M.Pd

NIP. 19591231 198512 1 005



**Tabel 3.**  
**Jumlah Anak Tamat SMP/Sederat**  
**di Kabupaten Pesisir Selatan Tahun 2016 s/d 2018**

No.	Kecamatan	2016		2017		2018	
		L	P	L	P	L	P
1	PANCUNG SOAL	259	295	280	303	305	335
2	RANAH PESISIR	296	290	292	281	359	329
3	LENGAYANG	457	475	473	513	486	572
4	BATANG KAPAS	352	385	424	403	444	414
5	IV JURAI	490	479	475	459	522	535
6	BAYANG	438	425	465	433	490	456
7	KOTO XI TARUSAN	532	529	465	483	504	525
8	SUTERA	590	617	525	509	569	549
9	LINGGO SARI BAGANTI	342	360	329	337	398	376
10	LUNANG	121	153	143	168	177	201
11	BASA AMPEK BALAI TAPAN	201	213	200	229	224	227
12	IV NAGARI BAYANG UTARA	105	77	106	71	99	72
13	AIRPURA	223	240	230	273	241	273
14	RANAH AMPEK HULU TAPAN	177	158	220	218	256	233
15	SILAUT	125	144	112	123	125	149
	<b>JUMLAH</b>	4,708	4,840	4,739	4,803	5,199	5,246

**Tabel 4.**  
**Jumlah Anak Tamat SMA/Sederajat**  
**di Kabupaten Pesisir Selatan Tahun 2016 s/d 2018**

No.	Kecamatan	2016		2017		2018	
		L	P	L	P	L	P
1	PANCUNG SOAL	51	69	63	77	92	105
2	RANAH PESISIR	62	82	83	105	129	152
3	LENGAYANG	98	115	117	149	149	171
4	BATANG KAPAS	93	106	102	123	124	168
5	IV JURAI	104	102	146	156	210	229
6	BAYANG	87	106	128	176	141	190
7	KOTO XI TARUSAN	103	114	159	158	183	217
8	SUTERA	95	123	117	160	178	200
9	LINGGO SARI BAGANTI	65	73	88	101	127	137
10	LUNANG	20	22	41	54	51	70
11	BASA AMPEK BALAI TAPAN	47	70	70	100	103	114
12	IV NAGARI BAYANG UTARA	24	22	31	26	41	39
13	AIRPURA	40	46	44	57	55	72
14	RANAH AMPEK HULU TAPAN	43	60	55	70	74	87
15	SILAUT	35	45	37	43	42	57
	<b>JUMLAH</b>	967	1,155	1,281	1,555	1,699	2,008

Painan, 26 Juli 2018

Kepala Dinas Kependudukan dan Pencatatan Sipil  
Kabupaten Pesisir Selatan



**EVAFUZA Y, DT. MA. TIGO LAREH**

NIP. 19670712 1992 02 1001

## 2. Struktur Anak Berdasarkan Pendidikan (>18 Tahun)

**Tabel 1.**  
**Jumlah Anak Tidak Bersekolah**  
**di Kabupaten Pesisir Selatan Tahun 2016 s/d 2018**

No.	Kecamatan	2016		2017		2018	
		L	P	L	P	L	P
1	PANCUNG SOAL	1,030	935	1,072	1047	1119	1072
2	RANAH PESISIR	1,413	1,295	1,511	1390	1484	1381
3	LENGAYANG	2,787	2,661	2,953	2789	3001	2819
4	BATANG KAPAS	1,825	1,748	1,869	1787	1889	1808
5	IV JURAI	2,211	2,028	2,270	2030	2260	2015
6	BAYANG	1,683	1,515	1,675	1576	1723	1657
7	KOTO XI TARUSAN	2,473	2,307	2,624	2390	2641	2432
8	SUTERA	2,625	2,423	2,775	2597	2787	2636
9	LINGGO SARI BAGANTI	2,471	2,201	2,668	2400	2708	2466
10	LUNANG	1,082	1,108	1,088	1098	1067	1054
11	BASA AMPEK BALAI TAPAN	663	664	637	621	627	606
12	IV NAGARI BAYANG UTARA	365	361	364	364	405	373
13	AIRPURA	675	599	713	602	749	631
14	RANAH AMPEK HULU TAPAN	553	483	562	493	548	482
15	SILAUT	605	582	667	633	613	563
	<b>JUMLAH</b>	<b>22,461</b>	<b>20,910</b>	<b>23,448</b>	<b>21,817</b>	<b>23,621</b>	<b>21,995</b>

**Tabel 2.**  
**Jumlah Anak Tamat SD/Sederajat**  
**di Kabupaten Pesisir Selatan Tahun 2016 s/d 2018**

No.	Kecamatan	2016		2017		2018	
		L	P	L	P	L	P
1	PANCUNG SOAL	308	288	320	258	342	258
2	RANAH PESISIR	332	287	302	256	308	273
3	LENGAYANG	793	733	692	612	687	609
4	BATANG KAPAS	438	367	383	305	387	303
5	IV JURAI	469	376	429	346	468	378
6	BAYANG	569	456	468	360	459	337
7	KOTO XI TARUSAN	564	506	516	472	547	492
8	SUTERA	633	631	541	505	518	517
9	LINGGO SARI BAGANTI	489	424	426	360	423	375
10	LUNANG	226	187	223	201	247	228
11	BASA AMPEK BALAI TAPAN	182	168	174	158	170	148
12	IV NAGARI BAYANG UTARA	106	115	85	92	76	85
13	AIRPURA	225	206	234	211	241	226
14	RANAH AMPEK HULU TAPAN	185	148	206	169	204	169
15	SILAUT	131	143	125	148	137	177
	<b>JUMLAH</b>	<b>5,650</b>	<b>5,035</b>	<b>5,124</b>	<b>4,453</b>	<b>5,214</b>	<b>4,575</b>

4. Angka Melek Huruf (AMH) Menurut Kelompok Umur 15-19 Tahun, 20-24 Tahun, 25-29 Tahun, 30-34 Tahun, 35-39 Tahun, 40-44 Tahun, 45-49 Tahun, 50-54 Tahun, 55-59 Tahun dan 60 Tahun ke atas.


Tabel

Angka Melek Huruf (AMH) menurut Kecamatan Menurut Jenis Kelamin dan Kelompok Umur di Kabupaten Pesisir Selatan Tahun 2017

NO	KECAMATAN	15-19			20-24			25-29			Total
		P	L	T	P	L	T	P	L	T	
1	Koto XI Tarusan	1.194	1.294	2.488	1.837	1.037	2.874	12.565	11.374	23.939	29.301
2	Bayang	164	161	325	251	262	513	2.325	1.929	4.254	5.092
3	Bayang Utara	851	901	1.752	1.410	1.288	2.698	11.172	9.625	20.797	25.247
4	IV Jurai	1.238	1.169	2.408	1.969	2.059	4.027	13.023	12.356	25.379	31.814
5	Batang Kapas	679	714	1.393	1.232	1.208	2.440	9.116	8.298	17.414	21.247
6	Sutera	1.408	1.615	3.023	2.336	2.529	4.865	13.083	12.226	25.309	33.197
7	Lengayang	1.236	1.350	2.586	2.012	2.024	4.037	15.627	13.973	29.601	36.224
8	Ranah Pesisir	730	733	1.464	1.124	1.175	2.299	9.228	8.162	17.390	21.153
9	Linggo Sari Baganti	1.237	1.325	2.563	1.998	2.030	4.028	12.294	11.689	23.983	30.574
10	Airpura	421	463	884	704	729	1.434	4.051	3.982	8.033	10.351
11	Pancung Soal	805	645	1.451	1.285	1.422	2.707	6.467	6.216	12.682	16.840
12	Ranah Ampek Hulu	425	403	828	655	683	1.337	3.980	3.904	7.884	10.049
13	Basa Ampek Balai	389	375	765	625	613	1.238	3.645	3.585	7.230	9.233
14	Lunang	571	652	1.222	1.051	1.113	2.164	3.402	5.226	8.629	12.015
15	Silaut	566	620	1.186	838	905	1.743	2.426	4.109	6.535	9.464
	Total	11.914	12.420	24.338	19.327	19.077	38.404	122.404	116.654	239.059	301.801

Painan, 07 Agustus 2018

Kepala Dinas Pendidikan dan Kebudayaan



NIP. 19591231 198512 1 005

3. Angka Partisipasi Murni (APM) Menurut Jenjang SD, SLTP dan SLTA

Tabel

Angka Partisipasi Murni (APM) Menurut Jenjang Pendidikan SD, SLTP, SLTA dan Jenis Kelamin di Kabupaten Pesisir Selatan Tahun 2017

NO	KECAMATAN	SD			SLTP			SLTA		
		L	P	L+P	L	P	L+P	L	P	L+P
1	Koto XI Tarusan	99,69	95,90	97,77	88,11	90,61	89,30	59,54	54,38	57,08
2	Bayang	99,50	99,69	99,59	75,78	88,47	81,84	50,62	47,89	49,24
3	Bayang Utara	99,75	99,15	99,44	82,96	79,79	81,40	77,63	60,00	68,65
4	IV Jurai	96,32	98,88	97,56	93,35	88,71	91,06	78,14	36,19	56,60
5	Batang Kapas	96,75	98,97	97,83	89,16	90,92	90,00	72,20	48,37	60,59
6	Sutera	97,95	98,99	98,45	90,79	89,49	90,14	55,46	55,05	55,26
7	Lengayang	98,99	98,97	98,98	90,81	95,00	92,83	75,50	63,78	69,84
8	Ranah Pesisir	96,81	99,38	98,06	93,51	91,53	92,53	130,76	118,42	124,60
9	Linggo Sari Baganti	96,77	97,72	97,22	90,91	96,07	93,42	82,23	71,44	77,07
10	Airpura	99,94	99,61	99,78	87,99	79,11	83,73	74,50	73,20	73,90
11	Pancung Soal	97,98	99,90	98,90	92,47	95,17	93,76	57,08	58,42	57,73
12	Ranah Ampek Hulu	98,93	99,11	99,02	98,84	89,05	93,86	139,88	135,70	137,73
13	Basa Ampek Balai	106,15	106,14	106,15	86,32	91,52	88,94	78,79	79,31	79,04
14	Lunang	94,82	94,48	94,66	92,78	80,33	86,50	59,75	59,88	59,81
15	Silaut	98,67	98,97	98,81	89,77	87,90	88,89	81,15	64,75	73,58
	Total	98,96	99,52	99,23	90,13	89,68	89,91	81,95	73,48	77,84

Painan, 07 Agustus 2018

Kepala Dinas Pendidikan dan Kebudayaan

H.ZULKIFLI, S.Pd, M.Pd

NIP. 19591231 198512 1 005





2. Angka Partisipasi Sekolah (APS) Menurut Kelompok Umur (7-12, 13-15 dan 16-18 Tahun)

Tabel

Angka Partisipasi Sekolah (APS)

Menurut Kelompok Umur (7-12, 13-15 dan 16-18 Tahun) dan Jenis Kelamin


di Kabupaten Pesisir Selatan

Tahun 2017

NO	KECAMATAN	7-12			13-15			16-18		
		L	P	L+P	L	P	L+P	L	P	L+P
1	Koto XI Tarusan	114,15	108,04	111,06	74,31	79,11	76,59	30,18	40,43	35,07
2	Bayang	95,78	90,24	93,06	80,40	89,01	84,51	53,11	51,81	52,45
3	Bayang Utara	88,46	88,79	88,63	93,98	88,34	91,21	102,96	162,34	133,20
4	IV Jurai	76,61	85,57	80,95	90,14	76,94	83,62	83,67	50,71	66,75
5	Batang Kapas	120,35	115,54	118,00	83,62	80,89	82,32	65,39	78,39	71,73
6	Sutera	86,68	84,30	85,55	100,22	88,81	94,57	76,20	96,39	85,81
7	Lengayang	95,27	94,55	94,92	87,45	78,63	83,21	63,97	80,62	72,01
8	Ranah Pesisir	87,86	87,67	87,77	89,34	83,18	86,28	157,24	144,04	150,66
9	Linggo Sari Baganti	78,15	80,09	79,07	79,14	79,39	79,26	86,58	98,61	92,33
10	Airpura	78,02	77,27	77,66	90,97	94,37	92,61	65,48	83,05	73,66
11	Pancung Soal	68,61	71,37	69,94	94,49	88,00	91,40	106,09	114,31	110,09
12	Ranah Ampek Hulu	98,03	92,17	95,15	90,99	74,67	82,69	170,07	165,69	167,82
13	Basa Ampek Balai	64,70	66,38	65,51	68,04	59,08	63,52	89,23	100,71	94,80
14	Lunang	65,87	74,10	69,77	79,44	69,40	74,38	69,81	51,85	60,75
15	Silaut	79,84	84,96	82,29	84,31	91,70	87,82	93,04	108,90	100,35
	<b>Total</b>	<b>84,41</b>	<b>84,79</b>	<b>84,59</b>	<b>85,56</b>	<b>81,75</b>	<b>83,71</b>	<b>89,21</b>	<b>99,61</b>	<b>94,26</b>


Painan, 07 Agustus 2018

Kepala Dinas Pendidikan dan Kebudayaan



**H. ZULKIFLI, S.Pd, M.Pd**

NIP. 19591231 198512 1 005





# 9. Sertifikasi Guru


## Tabel

Jumlah Guru Negeri Yang Telah Memperoleh Sertifikasi Jenjang Pendidikan SD, SLTP dan SLTA Menurut Jenis Kelamin di Kabupaten Pesisir Selatan Tahun 2017

NO	KECAMATAN	Guru SD			Guru SLTP			Jumlah		
		L	P	L+P	L	P	L+P	L	P	L+P
1	Koto XI Tarusan	99	104	203	26	86	112	125	190	315
2	Bayang	98	103	201	22	33	55	120	136	256
3	Bayang Utara	23	24	47	7	3	10	30	27	57
4	IV Jurai	112	117	229	26	77	103	138	194	332
5	Batang Kapas	66	68	134	20	44	64	86	112	198
6	Sutera	76	80	156	20	55	75	96	135	231
7	Lengayang	151	157	308	20	63	83	171	220	391
8	Ranah Pesisir	88	91	179	21	46	67	109	137	246
9	Linggo Sari Baganti	74	77	151	23	42	65	97	119	216
10	Airpura	38	39	77	7	16	23	45	55	100
11	Pancung Soal	33	35	68	10	19	29	43	54	97
12	Ranah Ampek Hulu	26	27	53	4	5	9	30	32	62
13	Basa Ampek Balai	24	25	49	2	13	15	26	38	64
14	Lunang	23	23	46	8	12	20	31	35	66
15	Silaut	26	28	54	2	11	13	28	39	67
	Total	957	998	1955	218	525	743	1175	1523	2698

Painan, 07 Agustus 2018

Kepala Dinas Pendidikan dan Kebudayaan

  
DINAS  
**H. ZULKIFLI S. Pd, M. Pd**  
NIP. 19591231 198512 1 005

# KEJAKSAAN NEGERI PESISIR SELATAN

Nomor : B -171 / N.3.19 / Euh.3/ 08/ 2018

PAINAN, 07 Agustus 2018

Sifat : -

Lampiran : 2 (dua) lembar

KEPADA YTH.

Perihal : Sistem Informasi Gender dan  
Anak.

SEKRETARIS DAERAH KABUPATEN  
PESISIR SELATAN  
DI -

PAINAN

Menindaklanjuti Surat Sekretaris Daerah Kabupaten Pesisir Selatan Nomor :  
460/289/DSPPrPA-PS/2018 tanggal 21 Juni 2018, perihal tersebut pada pokok surat,  
bersama ini kami sampaikan data yang dimaksud (sebagaimana terlampir).

Demikian untuk dimaklumi.

KEPALA KEJAKSAAN NEGERI PESISIR SELATAN



YENI PUSPITA, SH.MH.

JAKSA MADYA NIP. 19711127 199203 2 002

Tembusan :

1. Arsip.

2. Peranan dan Komposisi di Lembaga Yudikatif  
a. Jaksa Menurut Jenis Jabatan dan Jenis Kelamin

TABEL  
JAKSA MENURUT JENIS JABATAN DAN JENIS KELAMIN  
DI KABUPATEN PESISIR SELATAN TAHUN 2017

NO.	JENIS JABATAN JAKSA	JUMLAH JAKSA		L + P
		LAKI-LAKI (L)	PEREMPUAN (P)	
1	Fungsional	3	3	6
2	Struktural	-	-	-
	Eselon I	-	-	-
	Eselon II/a	-	-	-
	Eselon II/b	-	-	-
	Eselon III/a	-	1	1
	Eselon III/b	-	-	-
	Eselon IV	6	-	6
	Eselon V	1	4	5
	Jumlah	10	8	18

b. Hakim Menurut Jenis Jabatan dan Jenis Kelamin

TABEL  
HAKIM MENURUT JENIS JABATAN DAN JENIS KELAMIN  
DI KABUPATEN PESISIR SELATAN  
Tahun 2017

NO.	JENIS JABATAN HAKIM	JUMLAH HAKIM		L + P
		LAKI-LAKI (L)	PEREMPUAN (P)	
1				
2				
3				
4				
..				
n				


Tabel  
Jumlah Jenis Kasus yang ditangani oleh Kejaksaan Menurut Jenis Kelamin  
di Kabupaten Pesisir Selatan  
Tahun 2017

No.	Jenis Kasus	Jenis Kelamin		Total
		L	P	
1	Pencurian	16	-	16
2	Asusila	-	-	-
3	Pembunuhan	1	-	1
4	Narkoba	42	2	44
5	Penganiayaan	6	2	8
6	Lainnya	46	1	47
	Total	111	5	116

Tabel  
Peraturan Per Undang\_Undangan yang digunakan dalam Penanganan ABH  
di Kabupaten Pesisir Selatan  
Tahun 2017

No.	Peraturan PerUU yang digunakan dalam Penanganan ABH
1	UU No. 23/2002 12
2	UU KDRT 1
3	UU PTPPO -
4	KUHP -
5	.....
6	Lainnya

Painan, 07 Agustus 2018  
KEPALA KEJAKSAAN NEGERI PESISIR SELATAN

  
YENI PUSPITA,SH.MH  
JAKSA MADYA NIP. 197111127 199203 2 002



KEMENTERIAN HUKUM DAN HAK ASASI MANUSIA RI  
KANTOR WILAYAH SUMATERA BARAT  
**RUMAH TAHANAN NEGARA KLAS IIB PAINAN**  
Jl. H ilyas Yacub Painan Telp. 0756-21133 Fax: 0756-21113  
Email: painanrutan@yahoo.co.id

Painan, 25 Juli 2018

Nomor : W3.PAS.20.PK.01.02- 223  
Lampiran : -  
Hal : Pengiriman Data Sistem Informasi Gender dan Anak  
Rumah Tahanan Negara Klas IIB Painan

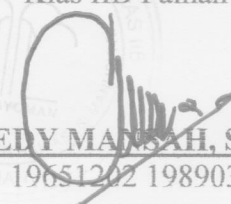
Kepada Yth,  
Sekretariat Daerah Kabupaten Pesisir Selatan  
di-

**Painan**

Memenuhi surat Sekretariat Daerah Kabupaten Pesisir Selatan Nomor :  
460/289/DSPPrPA-PS/2018 Perihal Sistem Informasi Gender dan Anak Tanggal 21 Juni  
2018. Bersama ini dengan hormat kami Kirimkan sesuai dengan Lampiran.

Demikian kami sampaikan, atas kerja samanya kami ucapkan terima kasih.

Kepala Rumah Tahanan Negara  
Klas IIB Painan

  
**EDY MANSAH, S.H.**  
NIP. 19651202 198903 1001



BIDANG HUKUM DAN SOSIAL BUDAYA

1. Penghuni Lembaga Pemasyarakatan (Lapas) Menurut Jenis dan Jenjang Pendidikan

TABEL  
JUMLAH PENGHUNI LAPAS MENURUT JENIS LAPAS DAN JENJANG PENDIDIKAN  
DI KABUPATEN PESISIR SELATAN TAHUN 2017

NO.	JENIS LAPAS	PENDIDIKAN				
		SD	SLTP	SLTA	PT	JUMLAH
1	Umum (Laki-Laki)	19	16	29	38	102
2	Anak			2		2
3	Wanita			2		2
		19	16	33	38	106

2. Jumlah Penghuni Lapas Menurut Jenis Lapas dan Kelompok Umur

TABEL  
JUMLAH PENGHUNI LAPAS MENURUT JENIS LAPAS DAN KELOMPOK UMUR  
DI KABUPATEN PESISIR SELATAN TAHUN 2017

NO.	LAPAS	KELOMPOK UMUR						
		≤ 12	13 - 17	18 - 22	23 - 27	31 - 35	40 - 50	> 50
1	Umum (Laki-Laki)	-		19	20	16	17	31
2	Anak	-	2					
3	Wanita	-					3	

3. Jumlah Penghuni Lapas Menurut Jenis Lapas dan Jenis Kasus

TABEL  
JUMLAH PENGHUNI LAPAS MENURUT JENIS LAPAS DAN JENIS KASUS  
DI KABUPATEN PESISIR SELATAN TAHUN 2017

NO.	LAPAS	Jenis Kasus							
		Pembunuhan	Pencurian	Pemeriksaan	Asusila	NAPZA	KDRT	Korupsi	Lainnya
1	Umum (Laki-Laki)	2	17	0	13	44	0	2	28
2	Anak								
3	Wanita								

4. Jumlah Jenis Lapas

TABEL  
JUMLAH JENIS LAPAS  
DI KABUPATEN PESISIR SELATAN TAHUN 2017

No.	Nama Lapas	Lapas Umum (Laki-Laki)	Lapas Anak	Lapas Wanita
1	Rutan Klas IIB Painan			


Tabel  
Jumlah Jenis Kasus yang ditangani oleh Lapas Menurut Jenis Kelamin  
di Kabupaten Pesisir Selatan  
Tahun 2017

No.	Jenis Kasus	Jenis Kelamin		Total
		L	P	
1	Pencurian	17		17
2	Asusila	13		13
3	Pembunuhan	2		2
4	Narkoba	41	1	42
5	Penganiayaan		2	2
6	Lainnya		30	30
	Total	73	33	106

Tabel  
aturan Per Undang Undangan yang digunakan dalam Penanganan A  
di Kabupaten Pesisir Selatan  
Tahun 2017

No.	Peraturan PerUU yang digunakan dalam Penanganan ABH
1	UU No. 23/2002
2	UU KDRT
3	UU PTPPO
4	KUHP
5	.....
6	Lainnya

Painan, 25 Juli 2018  
KEPALA

  
EDY MANSAL, SH  
NIP: 19651202 198903 1 001