

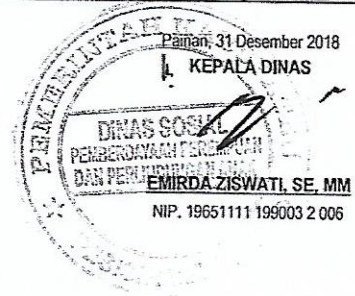
PEMERINTAH KABUPATEN PESISIR SELATAN
SKPD : 1.01.06.01 - DINAS SOSIAL, PEMBERDAYAAN PEREMPUAN DAN PERLINDUNGAN ANAK
LAPORAN REALISASI ANGGARAN PENDAPATAN DAN BELANJA
UNTUK TAHUN YANG BERAKHIR SAMPAI DENGAN Desember 2018

Dalam Rupiah

| kode Rekening | Uraian | Jumlah Anggaran | Realisasi 2018 | % | Realisasi 2017 |
|---------------|---|---------------------------|---------------------------|--------------|----------------|
| 1 | 2 | 3 | 4 | 5 | 6 |
| 4. | PENDAPATAN - LRA | - | 1.000.000,00 | - | - |
| 4.1. | PENDAPATAN ASLI DAERAH (PAD) - LRA | - | 1.000.000,00 | - | - |
| 4.1.2. | Pendapatan Retribusi Daerah - LRA | - | 1.000.000,00 | - | - |
| 4.1.2.15. | Retribusi Pemakaian Kekayaan Daerah - LRA | - | 1.000.000,00 | - | - |
| 5. | BELANJA | 5.985.896.595,65 | 5.730.692.654,00 | 95,74 | - |
| 5.1. | BELANJA OPERASI | 5.912.740.835,65 | 5.661.752.608,00 | 95,76 | - |
| 5.1.1. | Belanja Pegawai | 2.683.219.906,00 | 2.637.137.178,00 | 98,28 | - |
| 5.1.1.01. | Belanja Gaji dan Tunjangan | 1.782.343.056,00 | 1.758.205.028,00 | 98,65 | - |
| 5.1.1.02. | Belanja Tambahan Penghasilan PNS | 900.876.850,00 | 878.932.150,00 | 97,56 | - |
| 5.1.2. | Belanja Barang dan Jasa | 3.229.520.929,65 | 3.024.615.430,00 | 93,66 | - |
| 5.1.2.01. | Belanja Bahan Pakai Habis | 218.827.849,15 | 201.633.788,00 | 92,14 | - |
| 5.1.2.02. | Belanja Bahan/Material | 407.338.500,00 | 373.158.700,00 | 91,61 | - |
| 5.1.2.03. | Belanja Jasa Kantor | 199.645.500,00 | 173.115.069,00 | 86,71 | - |
| 5.1.2.04. | Belanja Premi Asuransi | 11.414.500,00 | 4.319.000,00 | 37,84 | - |
| 5.1.2.05. | Belanja Perawatan Kendaraan Bermotor | 136.042.500,00 | 125.393.080,00 | 92,17 | - |
| 5.1.2.06. | Belanja Cetak dan Penggandaan | 92.326.568,50 | 86.852.726,00 | 94,07 | - |
| 5.1.2.07. | Belanja Sewa Rumah/Gedung/Gudang/Parkir | 48.250.000,00 | 46.150.000,00 | 95,65 | - |
| 5.1.2.08. | Belanja Sewa Sarana Mobilitas | 3.300.000,00 | 2.700.000,00 | 81,82 | - |
| 5.1.2.10. | Belanja Sewa Perlengkapan dan Peralatan Kantor | 34.725.000,00 | 33.775.000,00 | 97,26 | - |
| 5.1.2.11. | Belanja Makanan dan Minuman | 156.897.500,00 | 138.060.250,00 | 87,99 | - |
| 5.1.2.15. | Belanja Perjalanan Dinas | 740.995.000,00 | 692.363.800,00 | 93,44 | - |
| 5.1.2.18. | Belanja Pemeliharaan | 142.787.012,00 | 135.435.000,00 | 94,85 | - |
| 5.1.2.20. | Belanja Barang Untuk Diserahkan kepada Masyarakat/Pihak Ketiga | 77.619.000,00 | 77.492.817,00 | 99,84 | - |
| 5.1.2.23. | Belanja kursus, pelatihan, sosialisasi dan bimbingan teknis PNS | 12.600.000,00 | 12.600.000,00 | 100,00 | - |
| 5.1.2.24. | Belanja Honorarium Non Pegawai | 253.712.000,00 | 241.642.000,00 | 95,24 | - |
| 5.1.2.25. | Honorarium PNS | 144.350.000,00 | 140.050.000,00 | 97,02 | - |
| 5.1.2.26. | Honorarium Non PNS | 538.840.000,00 | 530.024.200,00 | 98,36 | - |
| 5.1.2.27. | Uang untuk diberikan kepada Pihak Ketiga/Masyarakat | 9.850.000,00 | 9.850.000,00 | 100,00 | - |
| 5.2. | BELANJA MODAL | 73.155.760,00 | 68.940.046,00 | 94,24 | - |
| 5.2.2. | Belanja Modal Peralatan dan Mesin | 73.155.760,00 | 68.940.046,00 | 94,24 | - |
| 5.2.2.14. | Belanja modal Pengadaan Alat Kantor | 17.846.624,00 | 15.300.000,00 | 85,73 | - |
| 5.2.2.15. | Belanja modal Pengadaan Alat Rumah Tangga | 20.000.000,00 | 20.000.000,00 | 100,00 | - |
| 5.2.2.16. | Belanja modal Pengadaan Komputer | 24.815.046,00 | 23.265.046,00 | 93,75 | - |
| 5.2.2.17. | Belanja modal Pengadaan Meja Dan Kursi Kerja/Rapat Pejabat | 10.494.090,00 | 10.375.000,00 | 98,87 | - |
| | SURPLUS/(DEFISIT) | (5.985.896.595,65) | (5.729.692.654,00) | 95,72 | - |

Dalam Rupiah


| Kode Rekening | Uraian | Jumlah Anggaran | Realisasi 2018 | % | Realisasi 2017 |
|---------------|--------|-----------------|----------------|---|----------------|
| 1 | 2 | 3 | 4 | 5 | 6 |



Dinas Sosial, Pemberdayaan Perempuan dan Perlindungan Anak
LAPORAN PERUBAHAN EKUITAS
 UNTUK PERIODE YANG BERAKHIR SAMPAI DENGAN 31 DESEMBER 2018

(Dalam Rupiah)


| URAIAN | CALK | 2018 | 2017 |
|--|------|----------------------|----------------------|
| EKUITAS AWAL | | 2.154.405.202 | 2.186.448.621 |
| SURPLUS/DEFISIT-LO | | - 5.665.778.536 | - 5.771.322.463 |
| DAMPAK KUMULATIF PERUBAHAN KEBIJAKAN/KESALAHAN MENDASAR: | | 7.030.762.864 | 5.739.279.043 |
| EKUITAS AKHIR | | 3.519.389.529 | 2.154.405.202 |



Dinas Sosial, Pemberdayaan Perempuan dan Perlindungan Anak

| LO | | 2018 |
|----|---|-----------------|
| No | Uraian | |
| 1 | KEGIATAN OPERASIONAL | |
| 2 | PENDAPATAN | |
| 3 | PENDAPATAN ASLI DAERAH | - |
| 4 | Pendapatan Pajak Daerah | 1.000.000 |
| 5 | Pendapatan Retribusi Daerah | - |
| 6 | Pendapatan Hasil Pengelolaan Kekayaan Daerah yang Dipisahkan | - |
| 7 | Pendapatan Asli Daerah Lainnya | 1.000.000 |
| 8 | Jumlah Pendapatan Asli Daerah | |
| 9 | | |
| 10 | PENDAPATAN TRANSFER | |
| 11 | TRANSFER PEMERINTAH PUSAT-DANA PERIMBANGAN | - |
| 12 | Dana Bagi Hasil Pajak | - |
| 13 | Dana Bagi Hasil Sumber Daya Alam | - |
| 14 | Dana Alokasi Umum | - |
| 15 | Dana Alokasi Khusus | - |
| 16 | Jumlah Pendapatan Transfer Pemerintah Pusat-Dana Perimbangan | |
| 17 | | |
| 18 | TRANSFER PEMERINTAH PUSAT-LAINNYA | - |
| 19 | Dana Otonomi Khusus | - |
| 20 | Dana penyesuaian | - |
| 21 | Jumlah Pendapatan Transfer Pemerintah Pusat -Lainnya | |
| 22 | | |
| 23 | TRANSFER PEMERINTAH PROVINSI | - |
| 24 | Pendapatan Bagi Hasil Pajak | - |
| 25 | Pendapatan Bagi Hasil Lainnya | - |
| 26 | Jumlah Pendapatan Transfer Pemerintah Provinsi | |
| 27 | Pendapatan Transfer | |
| 28 | | |
| 29 | LAIN-LAIN PENDAPATAN YANG SAH | - |
| 30 | Pendapatan Hibah | - |
| 31 | Pendapatan Dana Darurat | - |
| 32 | Pendapatan Lainnya | - |
| 33 | Jumlah Lain-lain Pendapatan yang Sah | 1.000.000 |
| 34 | JUMLAH PENDAPATAN | |
| 35 | | |
| 36 | BEBAN | 2.773.733.600 |
| 37 | Beban Pegawai | 584.271.994 |
| 38 | Beban Persediaan | 1.269.238.245 |
| 39 | Beban Jasa | 259.828.080 |
| 40 | Beban Pemeliharaan | 692.363.800 |
| 41 | Beban Perjalanan Dinas | - |
| 42 | Beban Bunga | - |
| 43 | Beban Subsidi | 87.342.817 |
| 44 | Beban Hibah | - |
| 45 | Beban Bantuan Sosial | - |
| 46 | Beban Penyusutan dan Penyisihan | - |
| 47 | Beban Transfer | - |
| 48 | Beban Lain-lain | 5.666.778.536 |
| 49 | JUMLAH BEBAN | |
| 50 | | (5.665.778.536) |
| 51 | Surplus/Defisit Dari Operasi | |
| 52 | | - |
| 53 | Surplus/Defisit Dari Non Operasional | |
| 54 | Surplus Non Operasional | |
| 55 | Surplus Penjualan Aset Non lancar | - |
| 56 | Surplus Penyelesaian Kew. Jk Panjang | - |
| 57 | Surplus dari Kegiatan Non Operasional Lainnya | - |
| 58 | Jumlah Surplus Non Operasional | |
| 59 | DEFISIT NON OPERASIONAL | |
| 60 | Defisit Penjualan Aset Nonlancar | - |
| 61 | Defisit Penyelesaian Kew.Jk. Panjang | - |
| 62 | Defisit dari Kegiatan Non Operasional Lainnya | - |
| 63 | Jumlah Defisit Non Operasional | |
| 64 | JUMLAH SURPLUS/DEFISIT DARI KEGIATAN NON OPERASIONAL | |


| | | |
|----|---|-----------------------|
| 65 | | |
| 66 | SURPLUS/DEFISIT SEBELUM POS LUAR | |
| 67 | | |
| 68 | POS LUAR BIASA | |
| 69 | Pendapatan Luar Biasa | |
| 70 | Beban Luar Biasa | |
| 71 | JUMLAH POS LUAR BIASA | |
| 72 | | |
| 73 | SURPLUS/ DEFISIT- LO | (5.665.778,50) |

Paitan, 31 Desember 2018
 Kepala

Emirda Ziswati, SE, MM
 19651111 199003 2 006

BAGAN AKUM STABILAN
PEMERINTAH KABUPATEN

Saldo per 31 Desember 2017

| Kode Akun | Uraian Akun | Saldo Awal | Mutasi Tahun 2018 | | | | | | | Mutasi Kurang | | | | | Saldo per 31 Desember 2018 | |
|-----------|--------------------------------|------------------|-------------------|-------------------------------------|-----------------------|----------------|---------------|-----------|----------------------|---------------------|-----------------|-------------|---------------|-----------|----------------------------|----------------------|
| | | | Belanja Modal | Belanja Pegawai/Darjah Dikualitatif | Mutasi dari SKPD Lain | Hibah Diterima | Reklasifikasi | Lain-lain | Jumlah Mutasi Tambah | Mutasi ke SKPD Lain | Hibah Diberikan | Penghapusan | Reklasifikasi | Lain-lain | | Jumlah Mutasi Kurang |
| 1 0 | ASET TETAP | 3.146.131.834 | 68.940.046 | 8.540.000 | 355.710.000 | - | - | - | 433.190.046 | - | - | - | - | - | - | 2.879.321.57 |
| 1 0 1 | Tanah | 961.296.327,00 | - | - | - | - | - | - | - | - | - | - | - | - | - | 961.296.327 |
| 1 0 2 | Peralatan dan Meubla | 1.289.132.941,39 | 68.940.046 | 8.540.000 | 31.635.000 | - | - | - | 109.115.046 | - | - | - | - | - | - | 1.398.247.98 |
| 1 0 3 | Gedung dan Bangunan | 787.740.300,00 | - | - | 324.075.000 | - | - | - | 324.075.000 | - | - | - | - | - | - | 1.111.815.00 |
| 1 0 4 | Jalan, Bangsal, dan Jaringan | 48.029.915,10 | - | - | - | - | - | - | - | - | - | - | - | - | - | 48.029.911 |
| 1 0 5 | Aset Tetap Lainnya | - | - | - | - | - | - | - | - | - | - | - | - | - | - | - |
| 1 0 6 | Nonstruksi Dalam Pengerjaan | - | - | - | - | - | - | - | - | - | - | - | - | - | - | - |
| 1 0 7 | Akumulasi Penyusutan | (940.067.959,64) | - | - | - | - | - | - | - | - | - | - | - | - | - | (940.067.96 |
| 1 5 | ASET LAINNYA | - | - | - | - | - | - | - | - | - | - | - | - | - | - | - |
| 1 5 1 | Tanah | - | - | - | - | - | - | - | - | - | - | - | - | - | - | - |
| 1 5 2 | Tagihan Jangka Panjang | - | - | - | - | - | - | - | - | - | - | - | - | - | - | - |
| 1 5 3 | Kemltrasan dengan Pihak Ketiga | - | - | - | - | - | - | - | - | - | - | - | - | - | - | - |
| 1 5 3 06 | Aset Tidak Berwujud | - | - | - | - | - | - | - | - | - | - | - | - | - | - | - |
| 1 5 4 | Aset Lain-lain | - | - | - | - | - | - | - | - | - | - | - | - | - | - | - |
| | | 2.146.131.524 | 68.940.046 | 8.540.000 | 355.710.000 | - | - | - | 433.190.046 | - | - | - | - | - | - | 2.879.321.57 |



PEMERINTAH KABUPATEN PESISIR SELATAN
DINAS SOSIAL, PEMBERDAYAAN PEREMPUAN DAN PERLINDUNGAN ANAK
PER 31 DESEMBER TAHUN 2018 DAN 2017

| No. | URAIAN | Ref. CALK | 2018 | 2017 |
|-----|--|-----------|-------------------------|-------------------------|
| 1 | 2 | 3 | | 5 |
| 1 | ASET | | | |
| 2 | ASET LANCAR | | | |
| 3 | Kas di Bendahara Pengeluaran | | | |
| 4 | Kas di Bendahara Penerimaan | | - | 3.147.750,00 |
| 5 | Kas BLUD | | - | - |
| 6 | Kas BOS | | - | - |
| 7 | Kas Lainnya | | - | - |
| 8 | Piutang Pajak | | - | 100.000,00 |
| 9 | Penyisihan Piutang Pajak | | - | - |
| 0 | Piutang Pajak Netto | | - | - |
| 1 | Piutang Retribusi | | - | - |
| 2 | Penyisihan Piutang Retribusi | | - | - |
| 3 | Piutang Retribusi Netto | | - | - |
| 4 | Piutang Hasil Pengelolaan Kekayaan Daerah yang dipisahkan | | - | - |
| 5 | Penyisihan Piutang Hasil Pengelolaan Kekayaan Daerah yang dipisahkan | | - | - |
| 6 | Piutang Hasil Pengelolaan Kekayaan Daerah yang dipisahkan Netto | | - | - |
| 7 | Bagian Lancar Tuntutan Ganti Rugi Daerah | | - | - |
| 8 | Penyisihan Bagian Lancar Tuntutan Ganti Rugi Daerah | | - | - |
| 9 | Bagian Lancar Tuntutan Ganti Rugi Daerah Netto | | - | - |
| 0 | Piutang Lain-lain PAD yang Sah | | - | - |
| 1 | Penyisihan Piutang Lain-lain PAD yang Sah | | - | - |
| 2 | Piutang Lain-lain PAD yang Sah Netto | | - | - |
| 3 | Piutang kepada Pihak Ketiga | | - | - |
| 4 | Piutang Lainnya | | - | - |
| 5 | Penyisihan Piutang | | - | - |
| 6 | Beban Dibayar Dimuka | | - | - |
| 7 | Persediaan | | - | - |
| 8 | Aset Lancar Lainnya | | - | 8.479.506,00 |
| 9 | Jumlah Aset Lancar | | - | - |
| 0 | ASET TETAP | | | 11.727.256,00 |
| 1 | Tanah | | | |
| 2 | Peralatan dan Mesin | | 961.296.327,00 | 961.296.327,00 |
| 3 | Gedung dan Bangunan | | 1.398.247.987,39 | 1.289.132.941,39 |
| 4 | Jalan, Irigasi, dan Jaringan | | 1.111.815.300,00 | 787.740.300,00 |
| 5 | Aset Tetap Lainnya | | 48.029.915,10 | 48.029.915,10 |
| 6 | Konstruksi dalam Pengerjaan | | - | - |
| 7 | Akumulasi Penyusutan | | - | - |
| 8 | Jumlah Aset Tetap | | | (940.067.959,64) |
| 9 | ASET LAINNYA | | 3.519.389.529,49 | 2.146.131.523,85 |
| 0 | Tagihan Piutang Penjualan Angsuran | | - | - |
| 1 | Tagihan Tuntutan Perbendaharaan | | - | - |
| 2 | Tagihan Tuntutan Ganti Kerugian Daerah | | - | - |
| 3 | Kemitraan dengan Pihak Ketiga | | - | - |
| 4 | Aset Tidak Berwujud | | - | - |
| 5 | Akumulasi Amortisasi | | - | - |
| 6 | Aset Non Lancar Lainnya | | - | - |
| 7 | Aset Lain-lain | | - | - |
| 8 | Jumlah Aset Lainnya | | - | - |
| 9 | TOTAL ASET | | 3.519.389.529,49 | 2.157.858.779,85 |
| 0 | KEWAJIBAN | | | |
| 1 | Kewajiban Jangka Pendek | | | |
| 2 | Utang Perhitungan Pihak Ketiga | | - | - |
| 3 | Utang Bunga Denda dan <i>Commitment Fee</i> | | - | - |
| 4 | Pendapatan Diterima Dimuka | | - | - |
| 5 | Utang Beban | | - | - |
| 6 | Utang Jangka Pendek Lainnya | | - | - |
| 7 | Jumlah Kewajiban Jangka Pendek | | - | 3.453.578,00 |
| 8 | TOTAL KEWAJIBAN | | - | 3.453.578,00 |
| 9 | EKUITAS | | | |
| 0 | Ekuitas | | | |
| 1 | TOTAL EKUITAS | | 3.519.389.529,49 | 2.154.405.201,85 |
| 2 | TOTAL KEWAJIBAN DAN EKUITAS | | 3.519.389.529,49 | 2.157.858.779,85 |

Painan, 31 Desember 2018
Kepala
DINAS SOSIAL
PEMBERDAYAAN PEREMPUAN
DAN PERLINDUNGAN ANAK
Etiarda Ziswati, SE, MM
NIP.19651111 199003 2 006