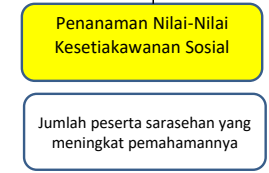
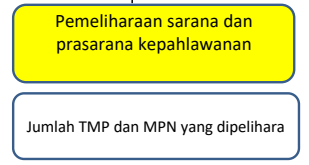
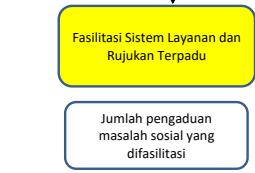
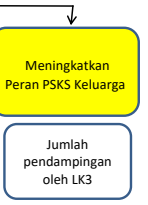
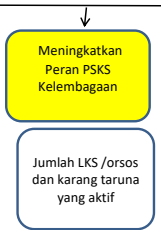
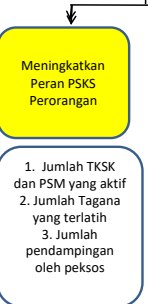
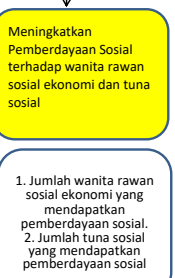
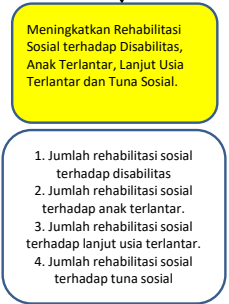
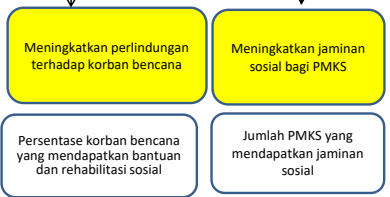
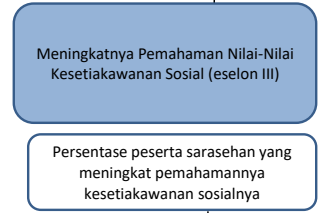
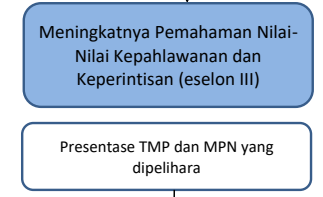
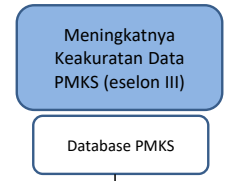
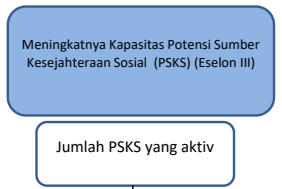
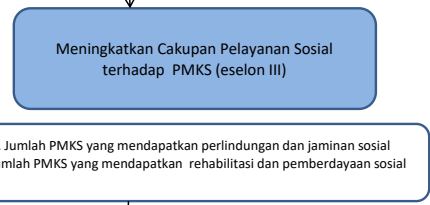
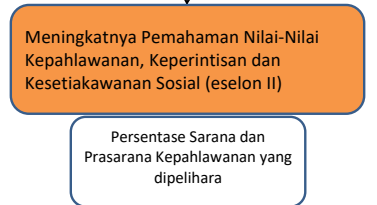
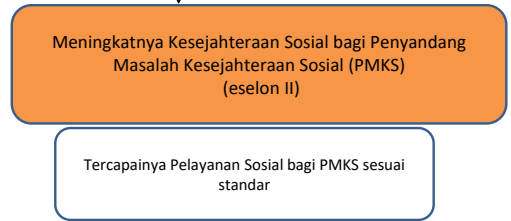
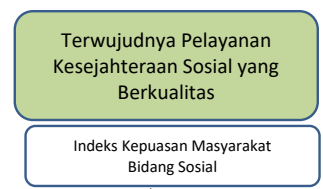


**CASCADING DINAS SOSIAL PEMBERDAYAAN PEREMPUAN DAN PERLINDUNGAN ANAK**



Painan, Agustus 2018  
Kepala Dinas Sosial Pemberdayaan Perempuan dan  
Perlindungan Anak Kab. Pesisir Selatan

  
**EMIRDA ZISWATI, SE,MM**  
 Nip.19651111 199003 2 006



<b>TUJUAN</b>			
	<b>kondisi</b>	<b>target</b>	
Indikator		<b>2016</b>	<b>2021</b>
Indeks Kepuasan Masyarakat Bidang Sosial		Skala C	Skala B
<b>SASARAN ESELON II</b>			
	<b>Kondisi</b>	<b>Target</b>	
Indikator		<b>2016</b>	<b>2021</b>
1. Tercapainya Pelayanan Sosial bagi PMKS sesuai standar		12,271	201,000
2. Persentase Sarana dan Prasarana Kepahlawanan yang dipelihara		100%	100%
<b>SASARAN ESELON III</b>			
	<b>Kondisi</b>	<b>Target</b>	
Indikator		<b>2016</b>	<b>2021</b>
1. Jumlah PMKS yang mendapatkan Perlindungan Sosial		12,271	201,000
2. Jumlah PMKS yang mendapatkan Rehabilitasi dan Pemberdayaan Sosial		248	325
3. Jumlah PSKS yang aktif		15	263
4. Database PMKS		1	1
5. Persentase TMP dan MPN yang dipelihara		100%	100%
<b>SASARAN ESELON IV</b>			
	<b>Kondisi</b>	<b>target</b>	
Indikator		<b>2016</b>	<b>2021</b>
1. Persentase korban bencana yang mendapatkan bantuan dan rehabilitasi sosial		-	100%
2. Jumlah PMKS yang mendapatkan Jaminan Sosial		12,271	201,000
3. Jumlah rehabilitasi sosial terhadap disabilitas		68	500
4. Jumlah rehabilitasi sosial terhadap anak terlantar		-	30
5. Jumlah rehabilitasi sosial terhadap lanjut usia terlantar		80	150
6. Jumlah rehabilitasi sosial terhadap tuna sosial		-	5
9. Jumlah TKSK dan PSM yang aktif		197	197
10. Jumlah tagana yang terlatih		31	51
11. Jumlah pendampingan oleh peksos		-	50
12. Jumlah LKS/orsos dan karang taruna yang aktif		13	39
13. Jumlah pendampingan oleh LK3		-	10
14. Jumlah data PMKS yang diverifikasi dan divalidasi		36,416	36,416
15. Jumlah pengaduan masalah sosial yang difasilitasi		0	1500
16. Jumlah TMP dan MPN yang dipelihara		2	2
17. Jumlah peserta sarasehan yang meningkat pemahamannya		100	500